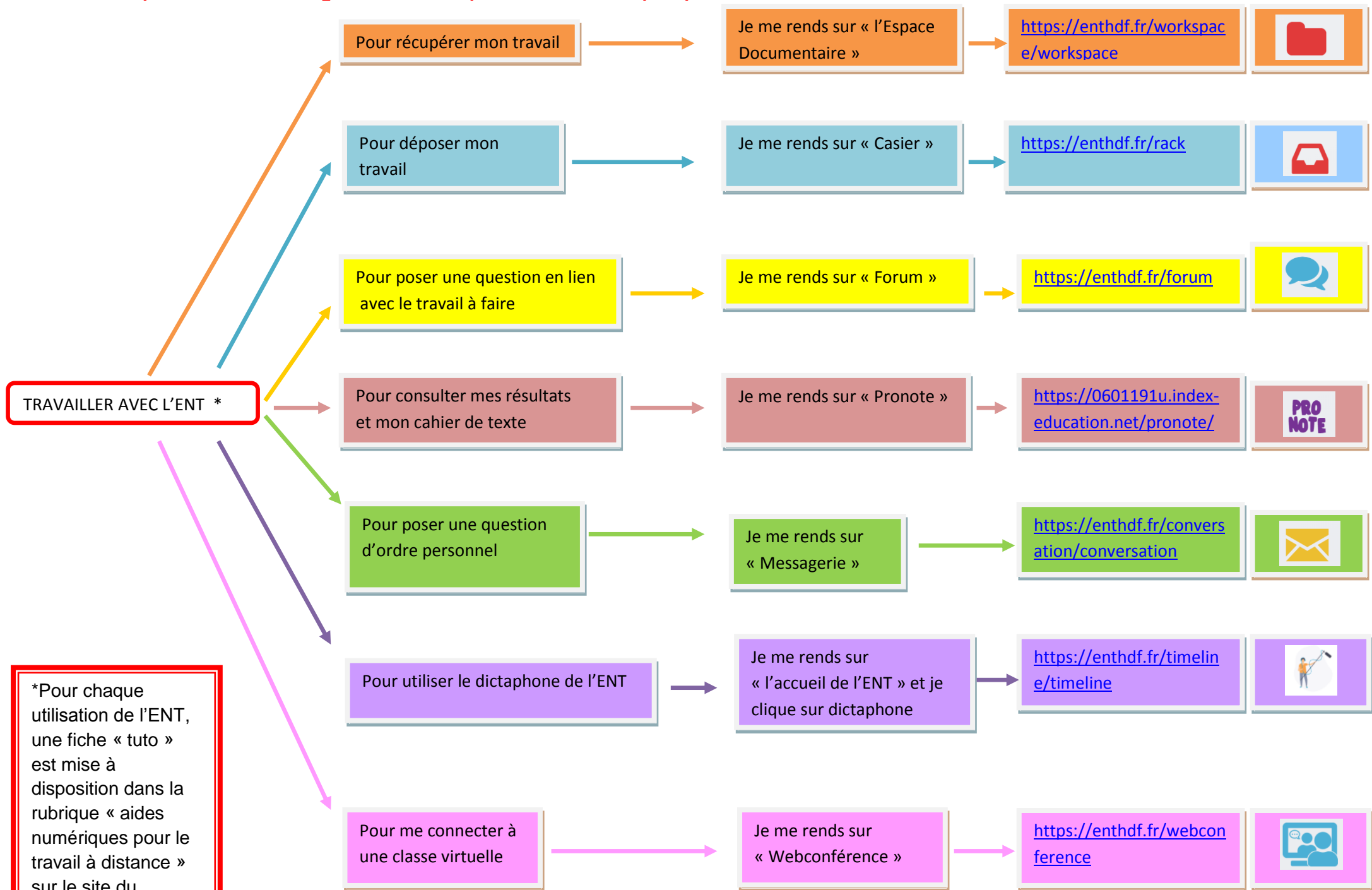


## Carte mentale pour le site du collège dans la rubrique « Aides numériques pour le travail à distance »



TRAVAILLER AVEC L'ENT \*

Pour récupérer mon travail

Je me rends sur « l'Espace Documentaire »


<https://enthdf.fr/workspace/workspace>



Pour déposer mon travail

Je me rends sur « Casier »

<https://enthdf.fr/rack>



Pour poser une question en lien avec le travail à faire

Je me rends sur « Forum »

<https://enthdf.fr/forum>



Pour consulter mes résultats et mon cahier de texte

Je me rends sur « Pronote »

<https://0601191u.index-education.net/pronote/>



Pour poser une question d'ordre personnel

Je me rends sur « Messagerie »


<https://enthdf.fr/conversation/conversation>



Pour utiliser le dictaphone de l'ENT

Je me rends sur « l'accueil de l'ENT » et je clique sur dictaphone

<https://enthdf.fr/timeline/timeline>



Pour me connecter à une classe virtuelle

Je me rends sur « Webconférence »

<https://enthdf.fr/webconference>



\*Pour chaque utilisation de l'ENT, une fiche « tuto » est mise à disposition dans la rubrique « aides numériques pour le travail à distance » sur le site du collège.